

Aprendizaje Cooperativo



¿Qué es el Aprendizaje Cooperativo?

Es un procedimiento de enseñanza en el cual los alumnos y alumnas forman grupos en los que se ayudan para conseguir sus objetivos de modo que sólo pueden alcanzar los propios objetivos si y sólo si los demás consiguen alcanzar los suyos.



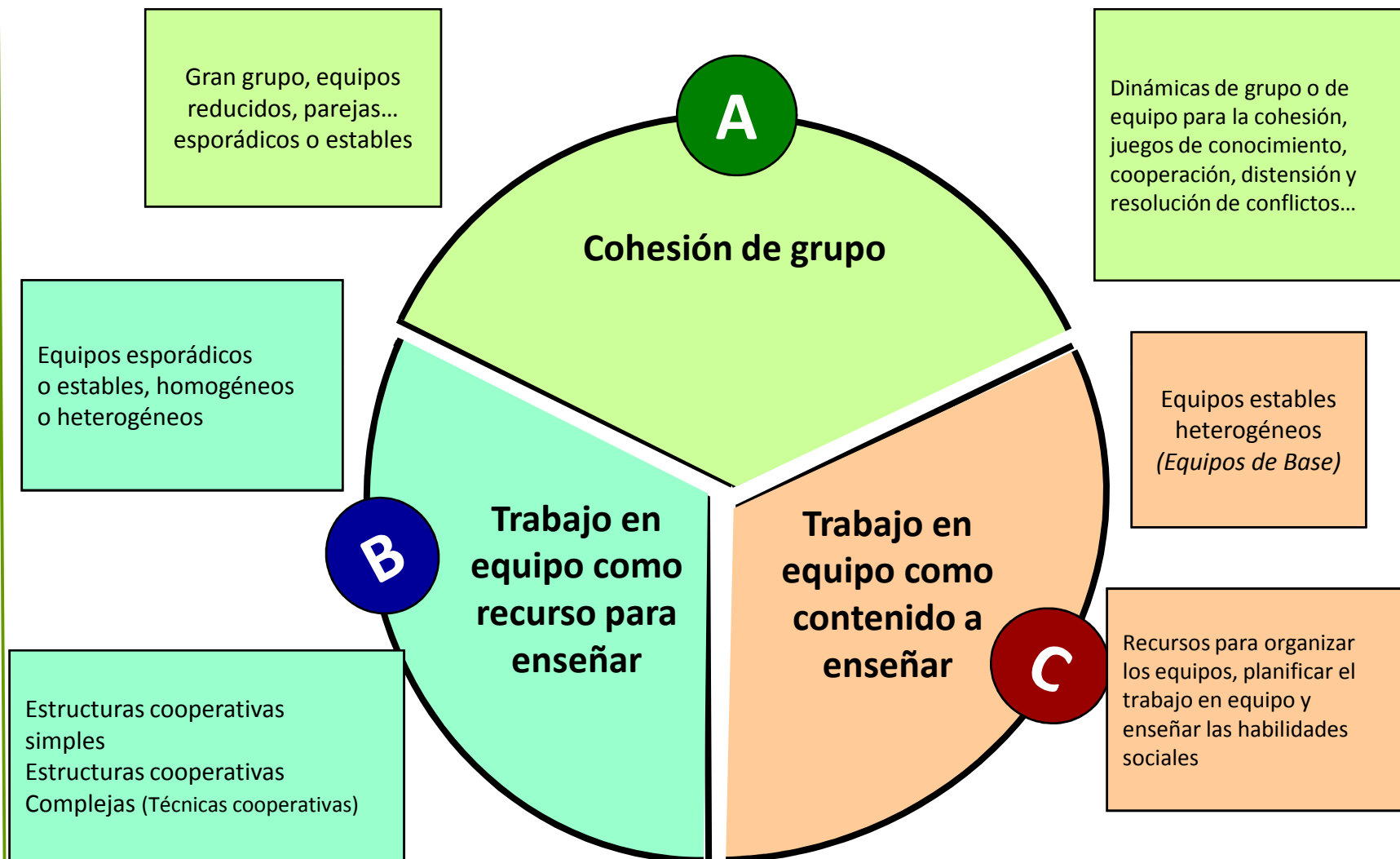
Aprendizaje



Cooperativo

La implantación del AC

Ámbitos de intervención para implementar el aprendizaje cooperativo en el aula



Fuente: "Educación inclusiva y aprendizaje cooperativo". Pere Pujolàs

¿Cómo se aplica el Aprendizaje Cooperativo?

A través de

Las estructuras simples: son estrategias de instrucción que describen cómo deben interactuar los alumnos con el profesor, con el contenido y entre ellos, aportando un currículum integrado.

Las técnicas complejas: son técnicas de aprendizaje cooperativo que se emplean en actividades o tareas complejas o en proyectos de aula.

Aprendizaje



Cooperativo

Tutoría entre iguales

Definición:

- Método de aprendizaje cooperativo a través del cual un alumno (tutor) aprende enseñando a sus compañeros (tutorado).
- Basada en la creación de parejas de alumnos, con una relación asimétrica (derivado del diferente nivel de competencia sobre la materia) y un objetivo común, conocido y compartido que se consiguen a través de un marco de relación exteriormente planificado.

Tipos:

- Tutoría entre iguales recíproca.
- Tutoría entre iguales fija.

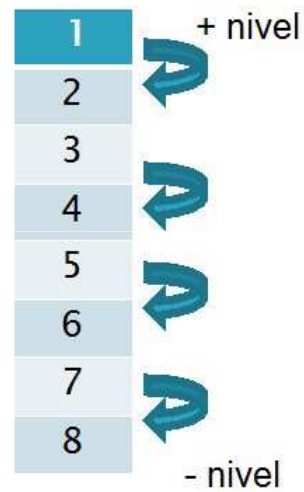
Aprendizaje



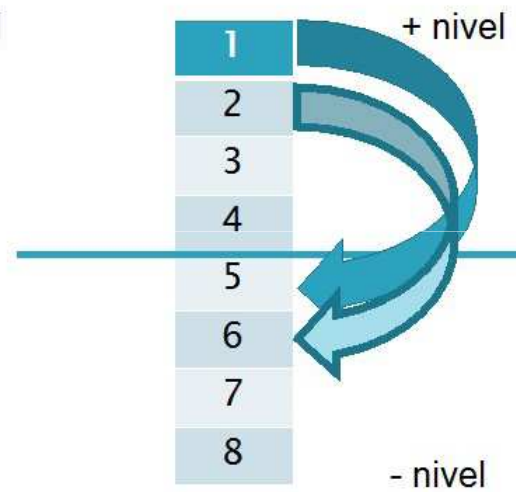
Cooperativo

Creación de las parejas

ROL RECÍPROCO



ROL FIJO



Aprendizaje



Cooperativo

Ventajas:

- Incremento del rendimiento académico y de las aspiraciones.
- Interdependencia positiva.
- Aceptación de puntos de vista distintos.
- Superación de prejuicios raciales.
- Aumento de la capacidad comunicativa.
- Desarrollo de la autoestima.
- Control de impulsos agresivos...

Aprendizaje



Cooperativo

SECUENCIA A SEGUIR EN LA APLICACIÓN DE ESTA TÉCNICA

1. Fase de preparación:

- Selección de los alumnos tutores y de los alumnos tutorizados.

2. Constitución y formación de las parejas

- ¿Qué es la tutoría entre iguales?
 - Concepto.
 - Estructuración de las actividades.
 - Razones para aprender enseñando.
- Ventajas para los tutores y tutorados:
 - Las cinco cualidades del buen tutor.
 - Las cinco cualidades del buen tutorado.

Aprendizaje



Cooperativo

3. Diseño de las sesiones de tutoría

- Delimitar muy bien los objetivos que perseguimos.
- Prever la preparación de materiales.
- Estructurar adecuadamente la interacción entre los alumnos.
- Establecer claramente los criterios de evaluación .

4. Inicio de las sesiones bajo la supervisión de un profesor/a

5. Mantenimiento de la implicación de los tutores (con reuniones formales y contactos informales con los profesores).

Aprendizaje



Cooperativo

Tutoría fija



Conociéndonos



Tutorizando



Aprendizaje



Cooperativo

Firmando el contrato



Aprendizaje



Cooperativo