

Trabajo en equipo como contenido a enseñar

Los equipos



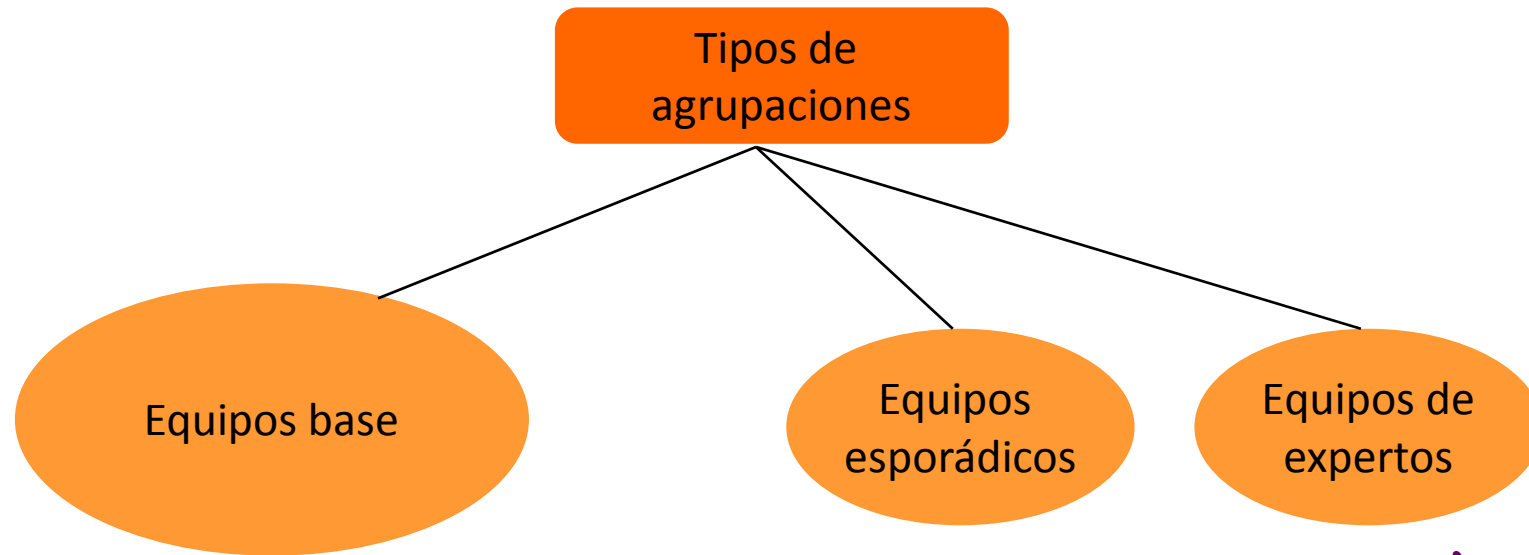
Aprendizaje



Cooperativo

Tipos de agrupaciones en el Aprendizaje Cooperativo.

Siempre se trabaja en equipo pero éstos podrán variar según el tipo de trabajo que se vaya a realizar.



Aprendizaje

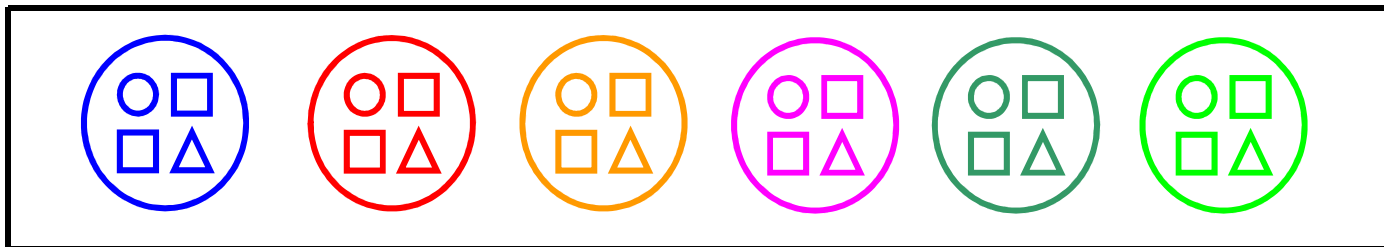


Cooperativo

Los equipos base

Los **equipos de base** son el elemento fundamental de la estructura de aprendizaje cooperativa. Características:

- Se mantienen estables durante un tiempo relativamente largo (generalmente, un curso escolar).
- Están formados de 3 a 5 miembros, que han de ser un reflejo de la diversidad de los alumnos de la clase.
- Su composición, por lo tanto, es heterogénea.

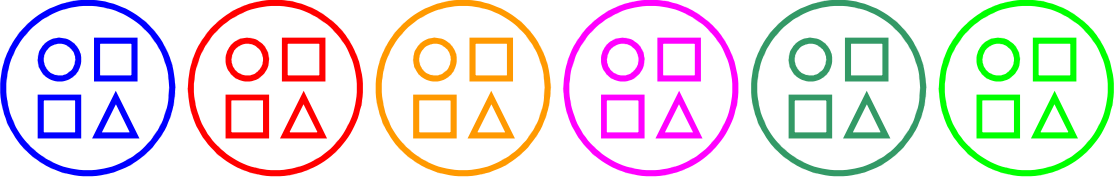
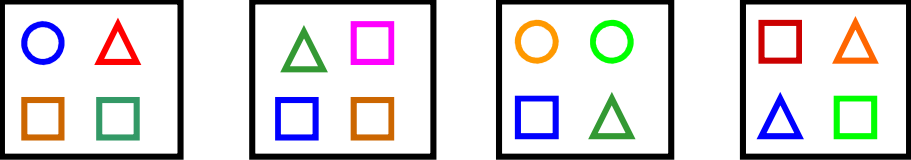
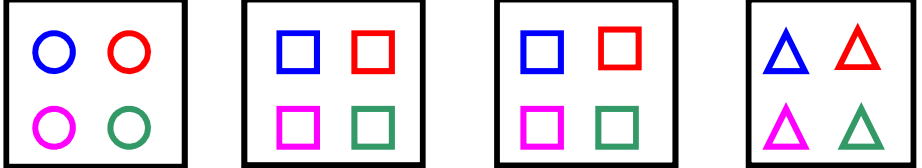



Aprendizaje



Cooperativo

Distribución de los equipos

<p>EQUIPOS DE BASE:</p> <ul style="list-style-type: none"> •Estables •Heterogéneos 	
<p>EQUIPOS DE EXPERTOS:</p> <ul style="list-style-type: none"> •No estables •Heterogéneos o no 	
<p>EQUIPOS ESPORÁDICOS:</p> <ul style="list-style-type: none"> •No estables •Homogéneos o no 	
<p>EQUIPOS ESPORÁDICOS:</p> <ul style="list-style-type: none"> •No estables •Heterogéneos 	<p style="text-align: center;">Tutoría entre iguales</p> 

Formación de los equipos base

Para formar los equipos de composición heterogénea, hay que distribuir los estudiantes del grupo clase en tres subgrupos:



Recursos para la elaboración de los tres subgrupos:

1. Información académica del curso anterior.
2. Información de otros profesores y profesoras.
3. Observación de clase.
4. Información proporcionada por el alumno/a.

Aprendizaje



Cooperativo

Sociograma

Un **sociograma** es una **técnica** que presenta en un **gráfico** las distintas **relaciones entre los sujetos** que forman un **grupo**.

Para hacer el sociograma preguntamos a cada alumno/a que indique tres personas con las que les gustaría trabajar en grupo y otras tres con las que no. La recogida y el vaciado de la información se puede hacer de distintas formas:

Opción 1:

Se entrega a cada alumno/a la lista de la clase para que pongan un + o un – en las tres personas con las que más y con las que menos les gustaría trabajar. Se hace el vaciado en una tabla de doble entrada con los nombres del alumnado.

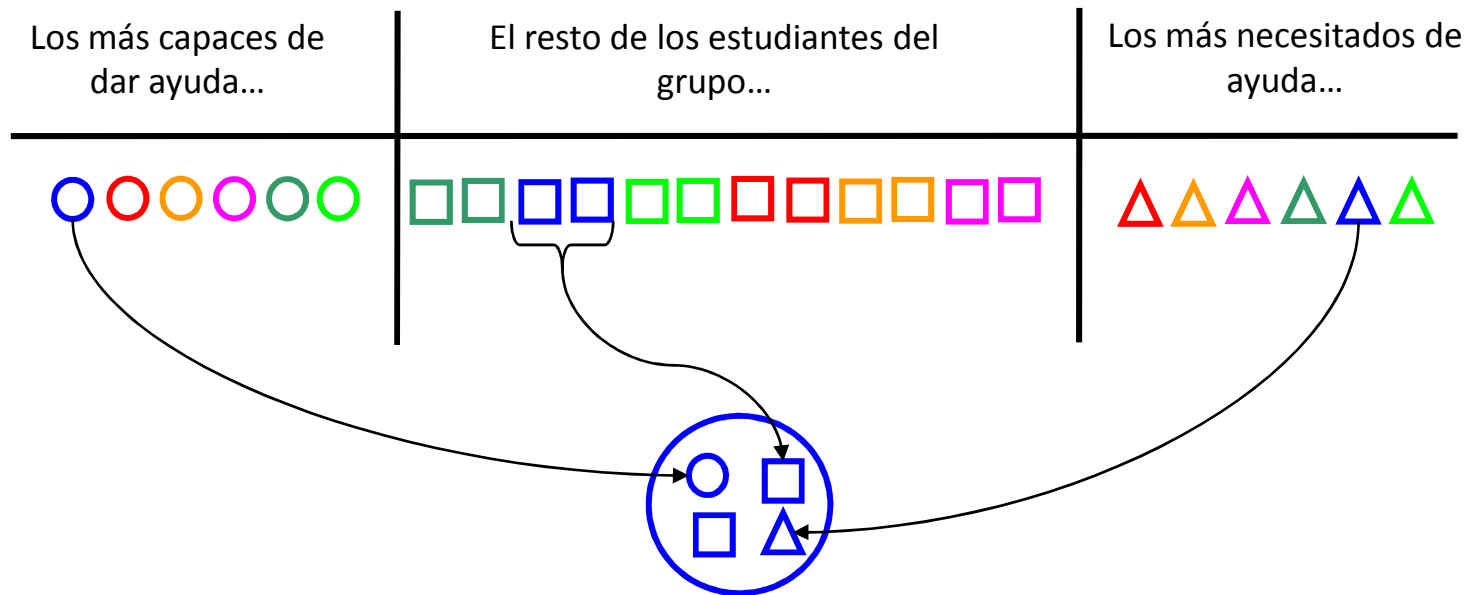
	Ana	Toni	María	Iris	Juan	Julia	José	Andrés	Sofía	Carlos	Chema
Ana			-		+				+		-
Toni							-			-	
María	+			-	+		-				
Iris	-					-	+		+		
Juan	+		+					+			-
Julia	-		+	-	+					-	
José		-	-							+	
Andrés	+					-			+		+
Sofía			-	+				+		-	
Carlos	-			-			+				+
Chema		-	+			-		+	-		

Aprendizaje



Cooperativo

Formación de los equipos base



Aprendizaje



Cooperativo